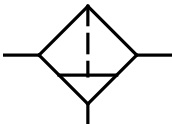
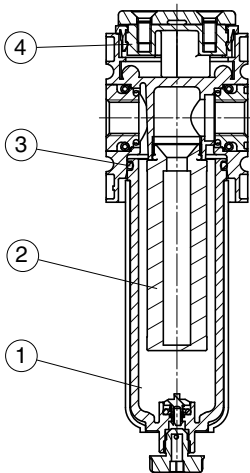


Série modulaire FUTURA | Préfiltre - Taille %

Type	KPFI-( ' (	KPFI-( %
Caractéristiques		
Raccordement	G 3/4	G 1
Construction	Pré-Filtre	
Fluides	Air comprimé, gaz neutres	
Position de montage	verticale	
Température du fluide et de l'ambiance	max. 50 °C	
Pression d'entrée	Pe max. 16 bar, Pe min. 1,5 bar pour appareils avec purge semi-automatique et automatique	
Filtration	Standard 0,3 µm	
Séparation de poussières	99,999 %	
Volume de la cuve	87cm³	
Purge	Standard semi-automatique	
Mode de fixation	Équerre de fixation, montage murale	
Poids	0,360 kg	



Série 4

Code de designation

KPFI - \*\*\* \*

Type

1 Raccordement

2 Accessoires

élément de construction

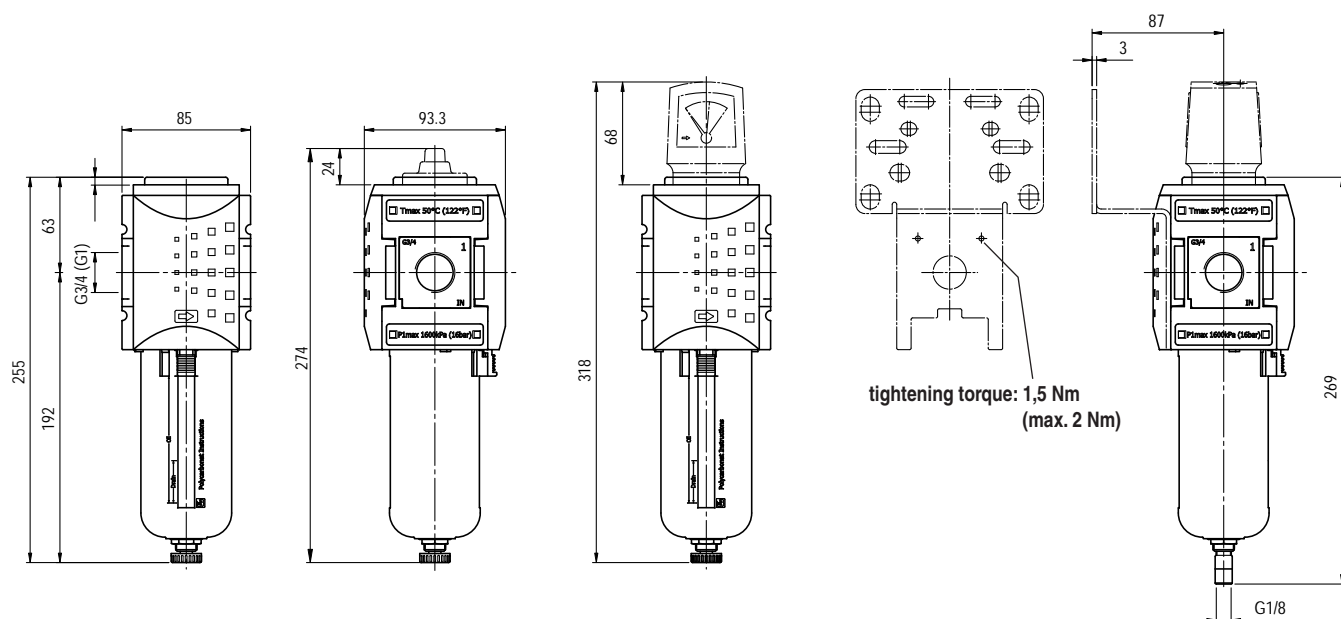
No.	Dénomination	Materiaux	Référence
1	Cuve	Polycarbonate	
2	Elément pré-filtrant 0,3µm	Papier-Al	
3	Joint torique 55x2,5	NBR	
4	Couvercle	Schulaform	---

Instructions d'utilisation

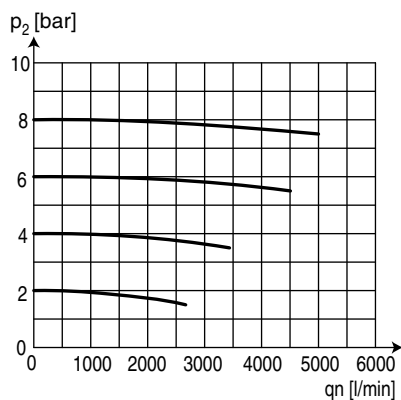
- Pré-Filtre pour éliminer des impuretés solides jusqu'à 0,3 µm de l'air comprimé et des gaz
- L'assemblage de plusieurs appareils nécessite de jeux d'assemblage KOP.4

1	Raccordement	
	434	G 3/4
	41	G 1
	434 NPT	3/4-14 NPT
	41 NPT	1 -11 1/2 NPT
2	Accessoires (voir au recto)	
	G	Manomètre différentiel DM2
	DA	Indicateur de la pression différentielle DA1 Δp 0,35 bar
	H	Cuve métallique avec voyant
	AM	Purge automatique, sans pression ouverte
	AM NC	Purge automatique, sans pression fermée

# Série modulaire FUTURA | Préfiltre - Taille %

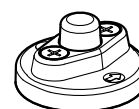


## Courbes de débit



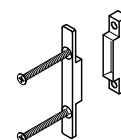
## Accessoires

Indicateur de la pression différentielle



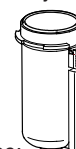
Type: DA.1

Jeu d'assemblage



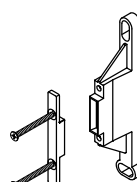
Type: KOP.4

Cuve métallique avec voyant



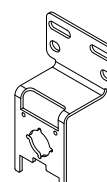
Type:  
BE.4 H  
BE.4 H AM

Jeu d'assemblage montage mural



Type: KOP.4K

équerre de Fixation (vis incluses)



Type: BW.4