	KCFI-434	KCFI-241
Raccordement	G 3/4	G 1
Construction	Filtre fin	
Fluides	Air comprimé, gaz neutres	
Position de montage	verticale	
Température du fluide et de l'ambiance	max. 50 °C	
Pression d'entrée	Pe max. 16 bar, Pe min. 1,5 bar pour appareils avec purge semi-automatiqe et automatique	
Filtration	Standard 0,01 µm	
Séparation de poussières	Classe 1 suivant DIN ISO 8573-1	
Résidu en huile	< 0,01 mg/m³ 99,999%	
Volume de la cuve	87 cm³	
Purge	Standard semi-automatique	
Mode de fixation	Équerre de fixation, montage murale	
Poids	0,710 kg	

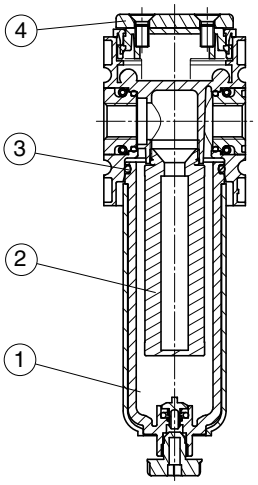

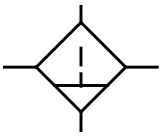

Sèrie 2

Code de designation

KCFI - * ***

Type

1 Raccordement

2 Accessoires

élément de construction

No.	Dénomination	Materiaux	Référence
1	Cuve	Polycarbonate	
2	Elément filtrant fin 0,01µm	Borsilicate-Al	
3	Joint torique 55x2,5	NBR	
4	Couvercle	Schulaform	---

1	**Raccordement**	
	434	G 3/4
	41	G 1
	434 NPT	3/4-14 NPTF
	41 NPT	1-11 1/2 NPTF
2	**Accessoires** (voir au recto)	
	G	Manomètre différentiel DM2
	DA	Indicateur de la pression différentielle DA1 Δp 0,35 bar
	H	Cuve métallique avec voyant
	AM	Purge automatique, sans pression ouverte
	AM NC	Purge automatique, sans pression fermée

Instructions d'utilisation

- Filtre fin pour de l'air comprimé et des gaz. Elimine de l'eau, de l'huile et des impuretés solides jusqu'à 0,01µm.
- L'assemblage de plusiers appareils nécessite de jeux d'assemblage KOP.4

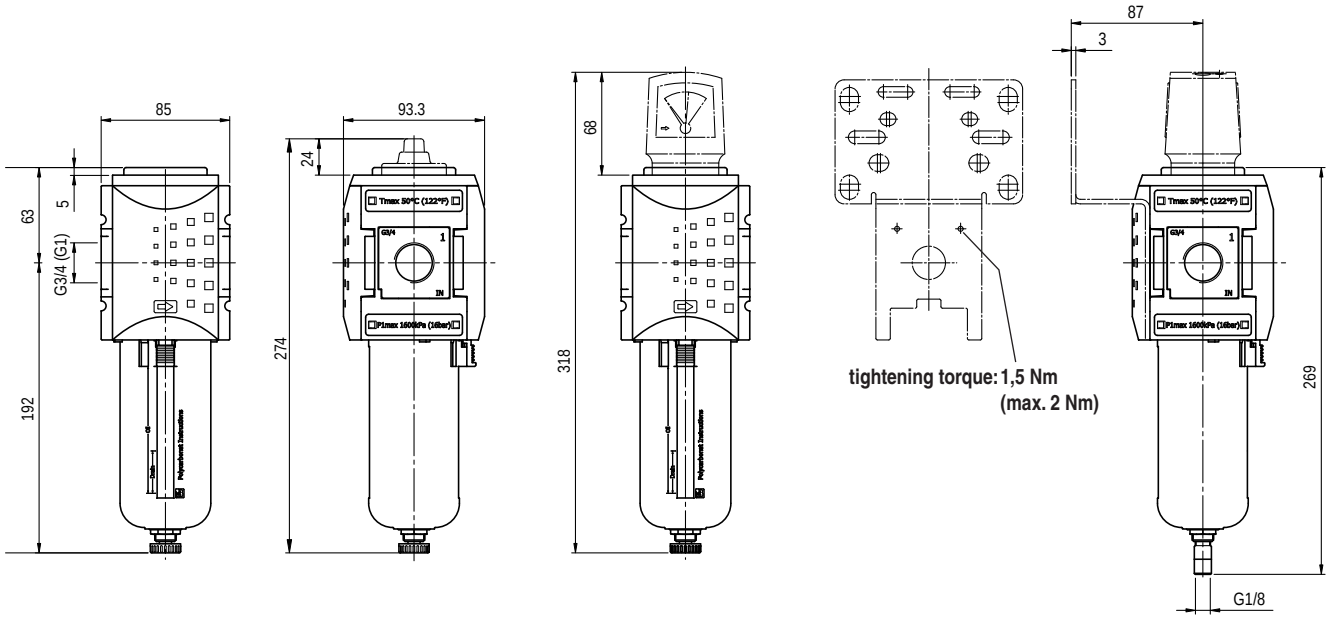

Courbes de débit

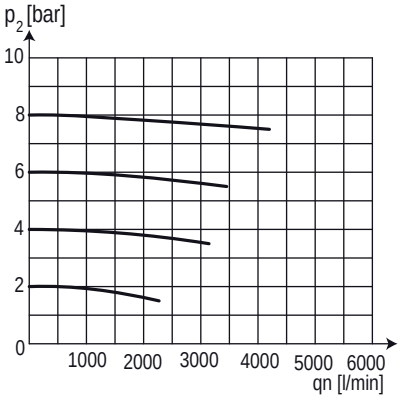

Accessoires

Indicateur de la pression différentielle

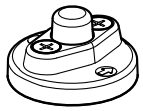

Type: DA.1

Jeu d'assemblage

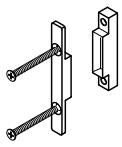

Type: KOP.4

Cuve métallique avec voyant

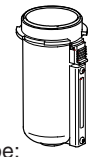

Type:
BE.4 H
BE.4 H AM

Jeu d'assemblage montage mural

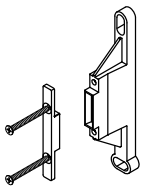

Type: KOP.4W

équerre de Fixation (vis incluses)

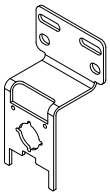

Type: BW.4