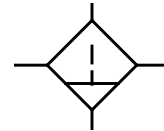
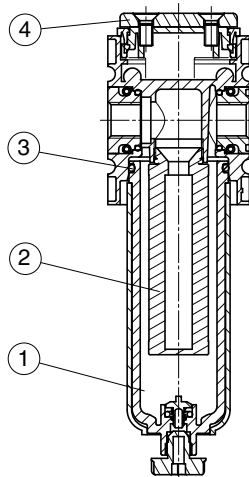


Série modulaire FUTURA | Filtre fin - Taille 2

	KCFI-238	KCFI-212
Raccordement	G 3/8	G 1/2
Construction	Filtre fin	
Fluides	Air comprimé, gaz neutres	
Position de montage	verticale	
Température du fluide et de l'ambiance	max. 50 °C	
Pression d'entrée	Pe max. 16 bar, Pe min. 1,5 bar pour appareils avec purge semi-automatique et automatique	
Filtration	Standard 0,01 µm	
Séparation de poussières	Classe 1 suivant DIN ISO 8573-1	
Résidu en huile	< 0,01 mg/m ³ 99,999%	
Volume de la cuve	cm ³	
Purge	Standard semi-automatique	
Mode de fixation	Équerre de fixation, montage murale	
Poids	kg	



Série 2

Code de designation

KCFI - * ***

Type

1 Raccordement

2 Accessoires

élément de construction

No.	Dénomination	Matériaux	Référence
1	Cuve	Polycarbonate	
2	Élément filtrant fin 0,01µm	Borsilicate-Al	
3	Joint torique 32x2,5	NBR	
4	Couvercle	Schulaform	---

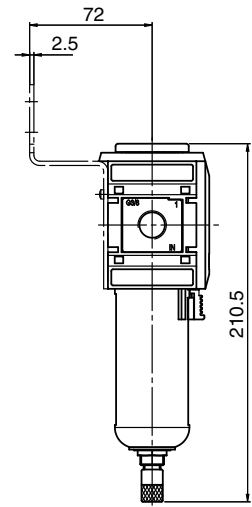
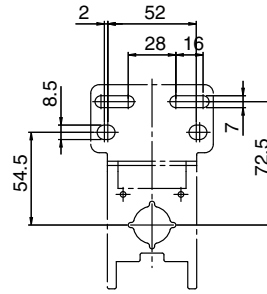
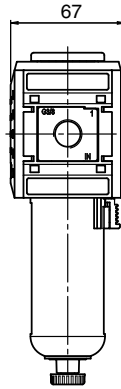
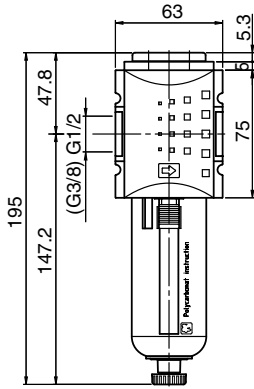
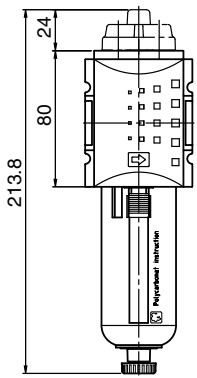
Instructions d'utilisation

- Filtre fin pour de l'air comprimé et des gaz. Elimine de l'eau, de l'huile et des impuretés solides jusqu'à 0,01µm.
- L'assemblage de plusieurs appareils nécessite de jeux d'assemblage KOP.2

Critères de choix: KCFI-212 AM

1	Raccordement	
	238	G 3/8
	212	G 1/2
	2N38	3/8-18 NPTF
	2N12	1/2-14 NPTF
2	Accessoires (voir au recto)	
	G	Manomètre différentiel DM2
	DA	Indicateur de la pression différentielle DA1 Δp 0,35 bar
	H	Cuve métallique avec voyant
	AM	Purge automatique, sans pression ouverte
	AM NC	Purge automatique, sans pression fermée

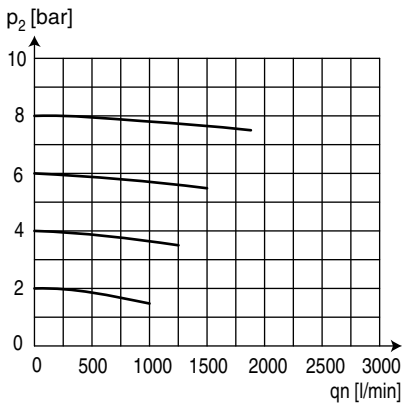
Série modulaire FUTURA | Filtre fin - Taille 2



Purge semi-automatique

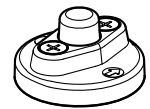
Purge automatique

Courbes de débit



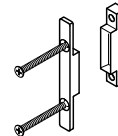
Accessoires

Indicateur de la pression différentielle



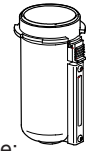
Type: DA.1

Jeu d'assemblage



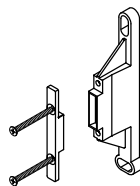
Type: KOP.2

Cuve métallique avec voyant



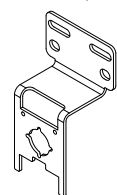
Type:
BE.2 H
BE.2 H AM

Jeu d'assemblage montage mural



Type: KOP.2W

équerre de Fixation (vis incluses)



Type: BW.2