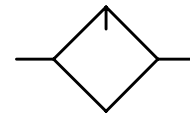
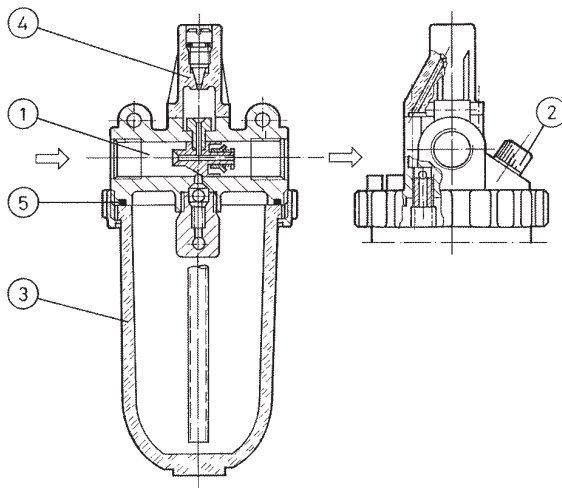


Série non modulaire | Lubrificateur - Taille 2

Caractéristiques techniques	Type	DO.22	DO.23
Filetage		G 3/8	G 1/2
Type	lubrificateur proportionnel		
Position de montage	vertical		
Pression initiale	Pe max. 16 bar, Pe max. 25 bar avec cuve métallique		
Température du fluide et ambiante	max. 60°C (autres plages de temps sur demande)		
Capacité de la cuve	110 cm ³		
Dosage de l'huile qv=1000 l/min	1 - 2 gouttes/min (valeur indicative)		
Type d'huile	CL 32 homologation DIN 51517 - ISO VG 32		
Fixation	coude		
Poids	0,550 kg		



Série 2

Code de designation

DO. ** *
 Type
 1 Raccordement 2 En option

Pièces de rechange

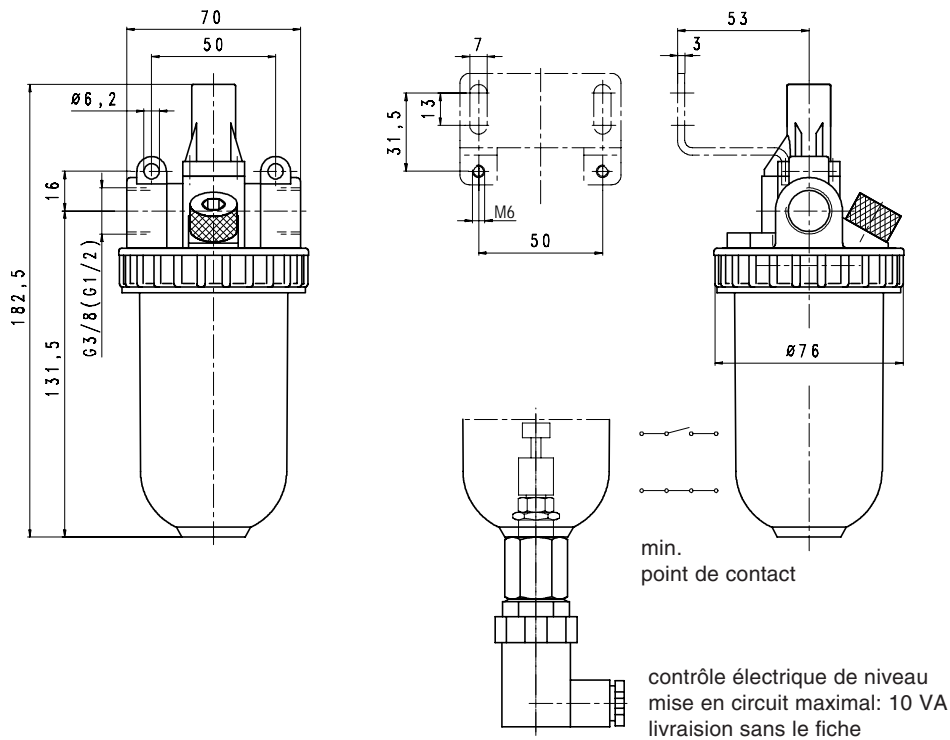
Nr	designation	matières	codes
1	Corps	zinc - Z 410	---
2	Vis orifice remplissage huile	POM - NBR	
3	Réservoir à huile	polycarbonate	
4	Compte-goutte	PA	
5	Joint torique 58 x 3	NBR	

Raccordement	
1	22 G 3/8
	23 G 1/2
2	En option
	B Protection métallique
	M Cuve métallique
	N Contrôle électrique de niveau

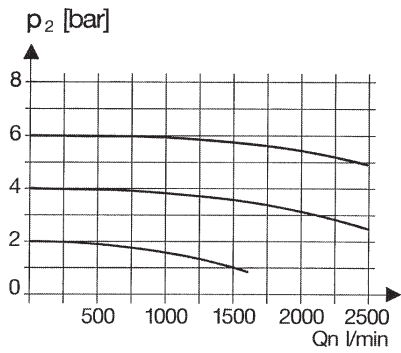
Instructions d'utilisation

- Possibilité de remplissage d'huile sous pression

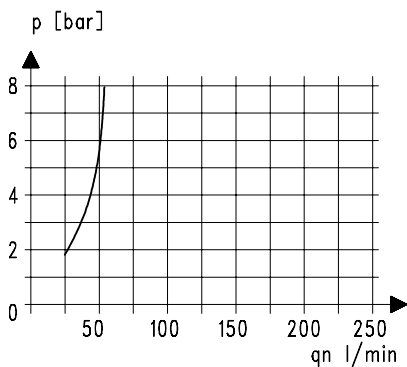
Série non modulaire | Lubrificateur - Taille 2



Courbes de débit

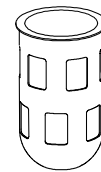


Limit d'efficacité du lubrifiant



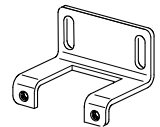
Accessoires

Protection métallique



Type: DF.22-11

Coude



Type: ZW.30

Cuve



Type: Cuve met.:DO.22 M